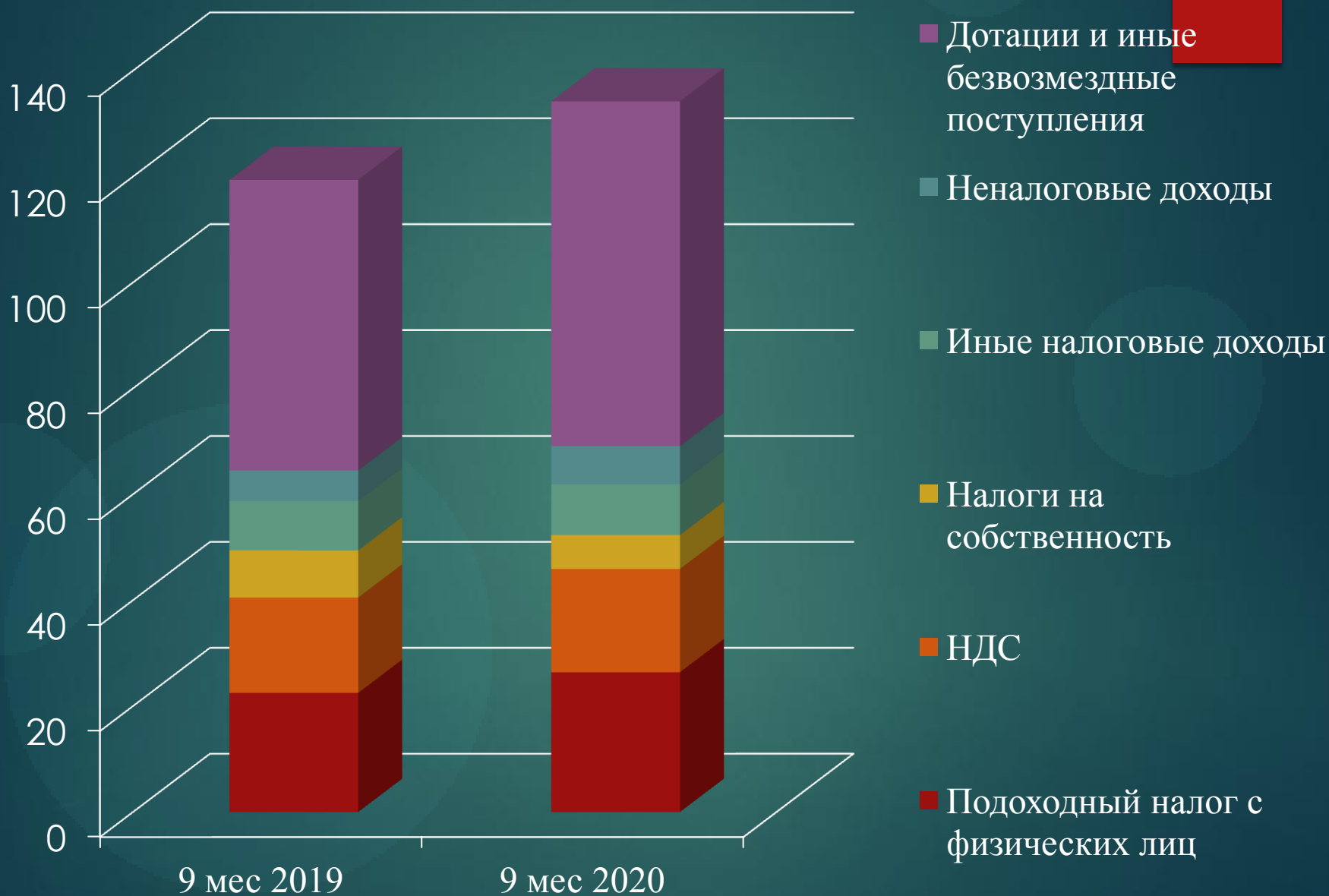


# ИТОГИ ИСПОЛНЕНИЯ ГОРОДСКОГО БЮДЖЕТА За 9 месяцев 2020 года



# Структура доходов бюджета

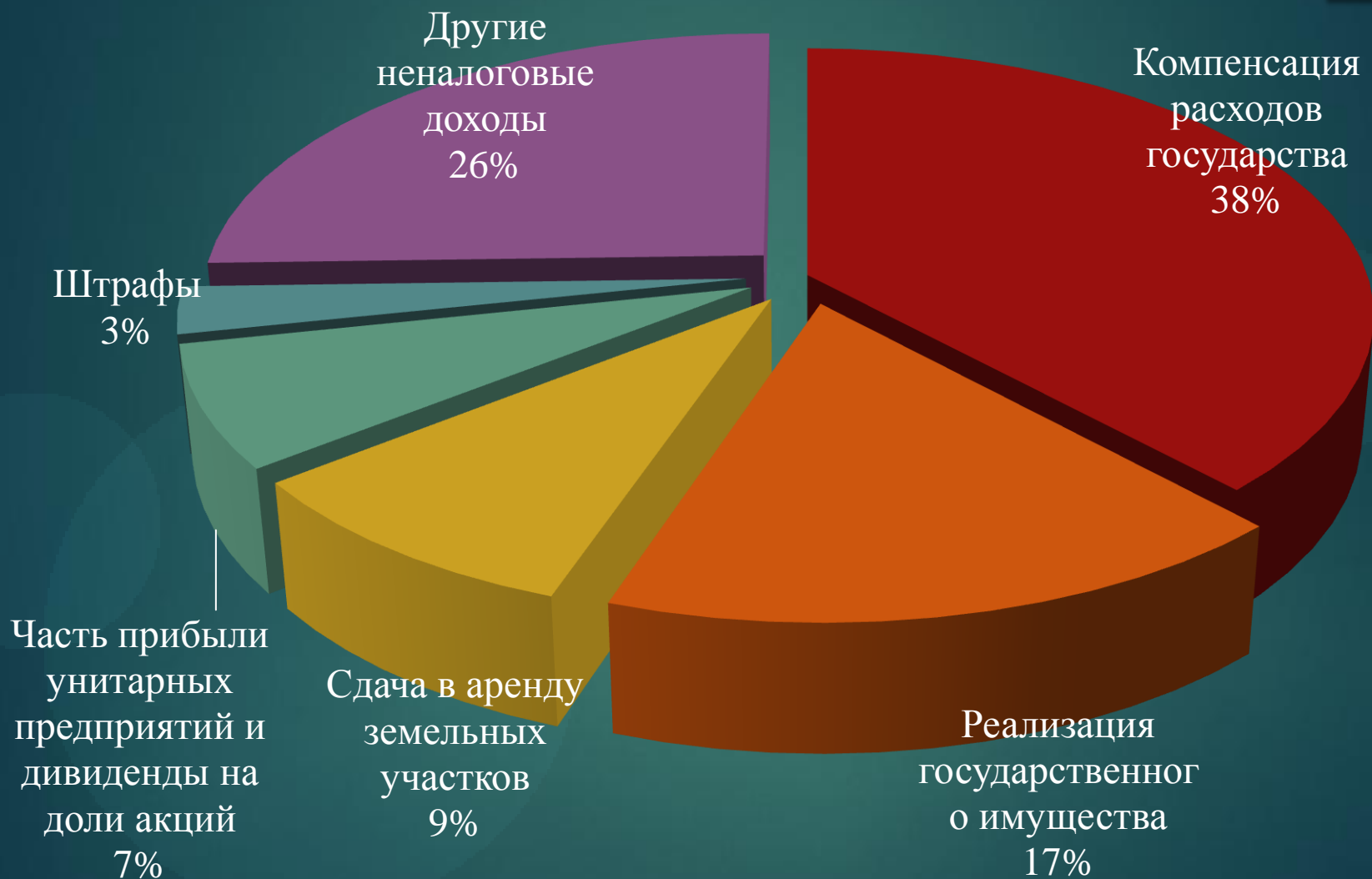




# 10 самых крупных налогоплательщиков г. Пинска (местный бюджет) тыс. рублей

1. ЗАО "Холдинговая компания "Пинскдрев"	1777
2. ОАО "Савушкин продукт"	1686
3. Унитарное предприятие "Мебельная фабрика Адриана"	1601
4. РУП "Брестэнерго"	1518
5. Пинская центральная больница	1410
6. ОАО "Пинский мясокомбинат"	1228
7. Пинская центральная поликлиника	1122
8. ООО "Шперплат"	1119
9. ОАО "Пинское РСУ"	993
10. ОАО "Полесье"	797

# Структура неналоговых доходов, тыс. рублей

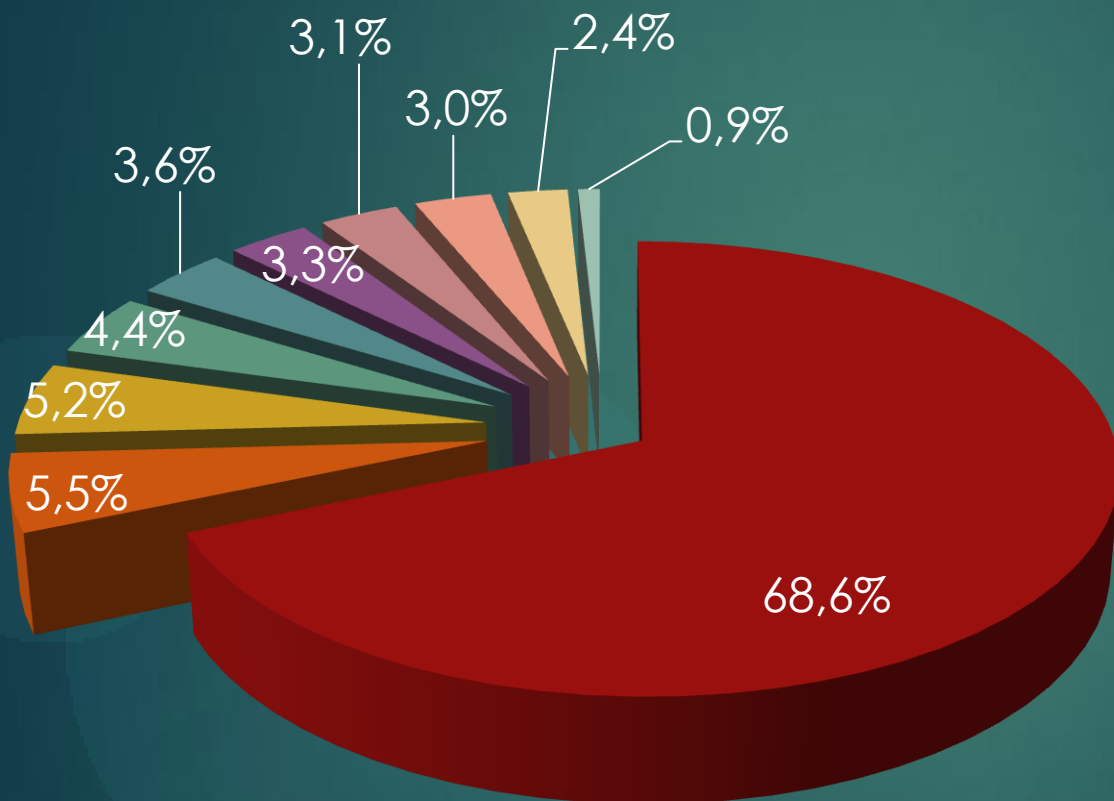


# СТРУКТУРА РАСХОДОВ БЮДЖЕТА

за 9 месяцев 2020 года

всего – 136 451,8

тыс. руб.



■ Заработная плата с начислениями; 93 606,5 т.р.

■ Трансферты населению; 7 568,9 т.р.

■ Оплата коммунальных услуг; 7 064,8 т.р.

■ Лекарственные средства; 5 994,8 т.р.

■ Текущее содержание сооружений благоустройства; 4 959,8 т.р.

■ Субсидии; 4 439,6 т.р.

■ Другие расходы; 4 274,3 т.р.

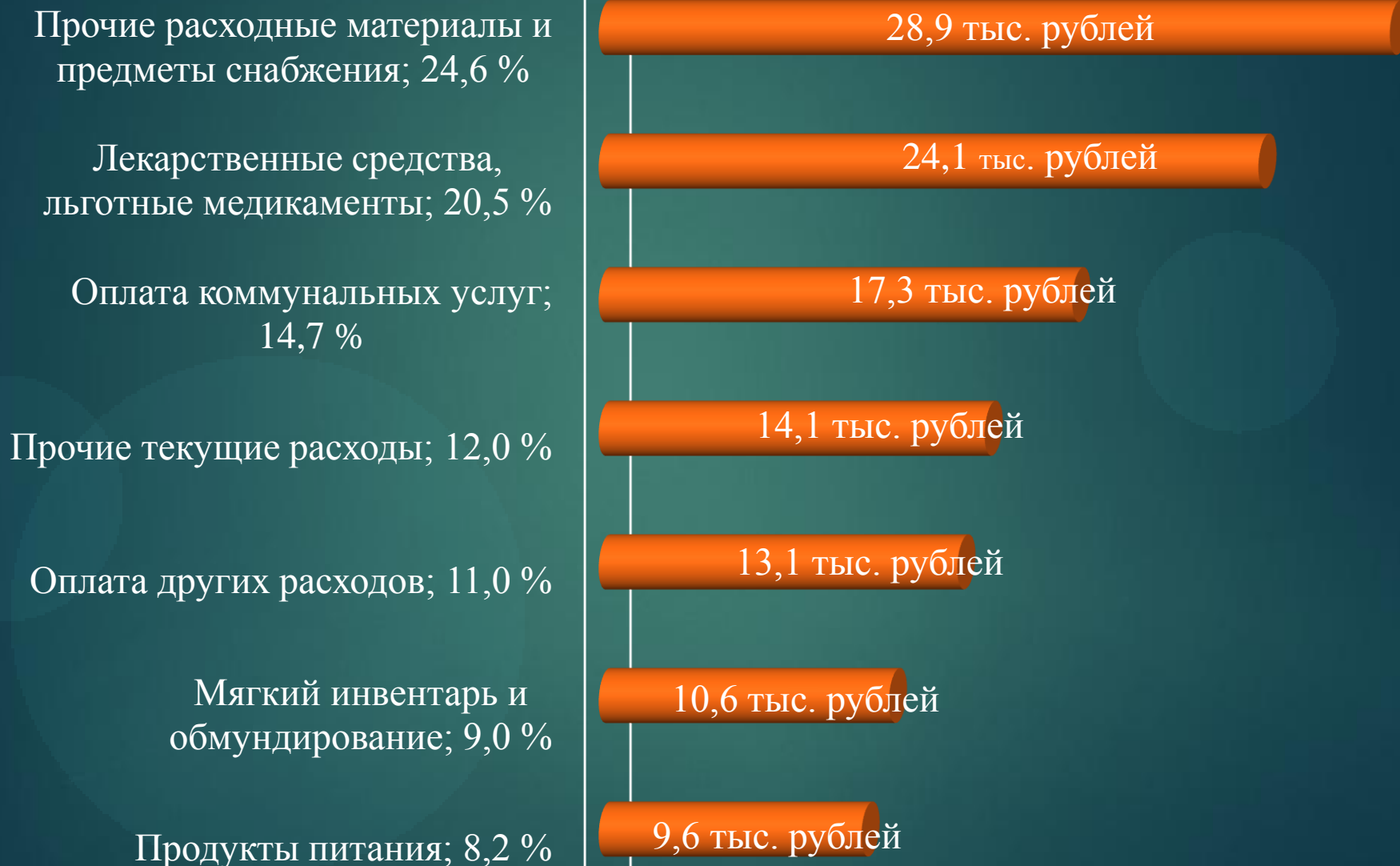
■ Продукты питания; 4 161,1 т.р.

■ Капитальные вложения; 3 214,1 т.р.

■ Капитальные бюджетные трансферты; 1 167,9 т.р.

# Дебиторская задолженность

■ на 01.10.2020 - 117,7 тыс. руб.



# Кредиторская задолженность

■ на 01.10.2020 - 1 830,4 тыс. рублей

Капитальные расходы; 27,7%

507,6 тыс. рублей

Оплата текущего содержания сооружений благоустройства; 27,1 %

495,6 тыс. рублей

Продукты питания; 20,0 %

366,1 тыс. рублей

Лекарств. ср-ва, изделия мед. назначения и льготн. медикаменты; 13,1 %

239,3 тыс. рублей

Оплата коммунальных услуг; 5,1 %

93,2 тыс. рублей

Оплата текущего ремонта зданий и помещений; 2,4 %

44,2 тыс. рублей

Оплата других расходов; 2,1 %

37,3 тыс. рублей

Прочие расходные материалы и предметы снабжения; 1,6 %

29,8 тыс. рублей

Оплата текущего ремонта оборудования и инвентаря; 0,9 %

17,3 тыс. рублей





# ИТОГИ ИСПОЛНЕНИЯ ГОРОДСКОГО БЮДЖЕТА за 9 месяцев 2020 года

