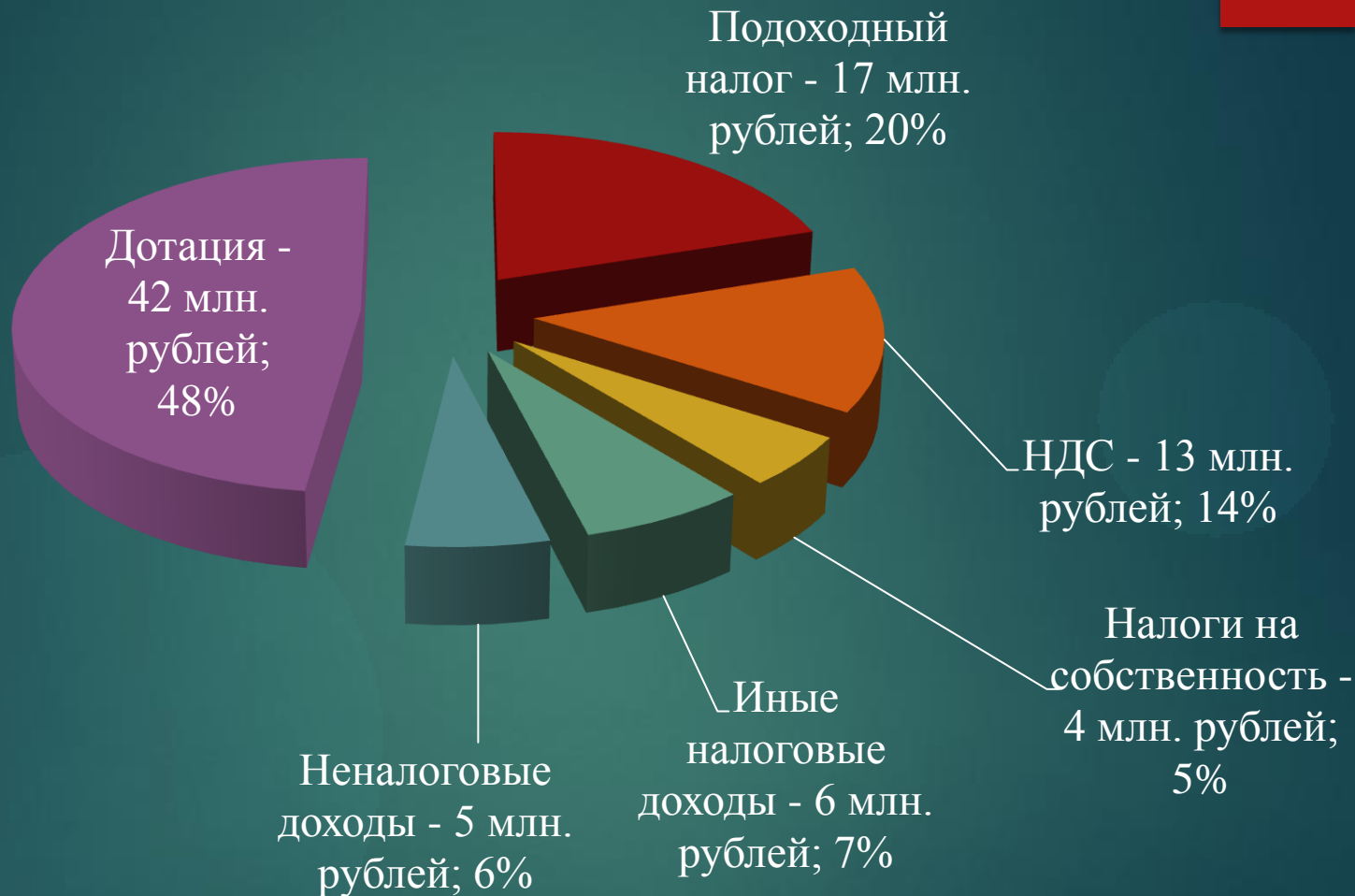
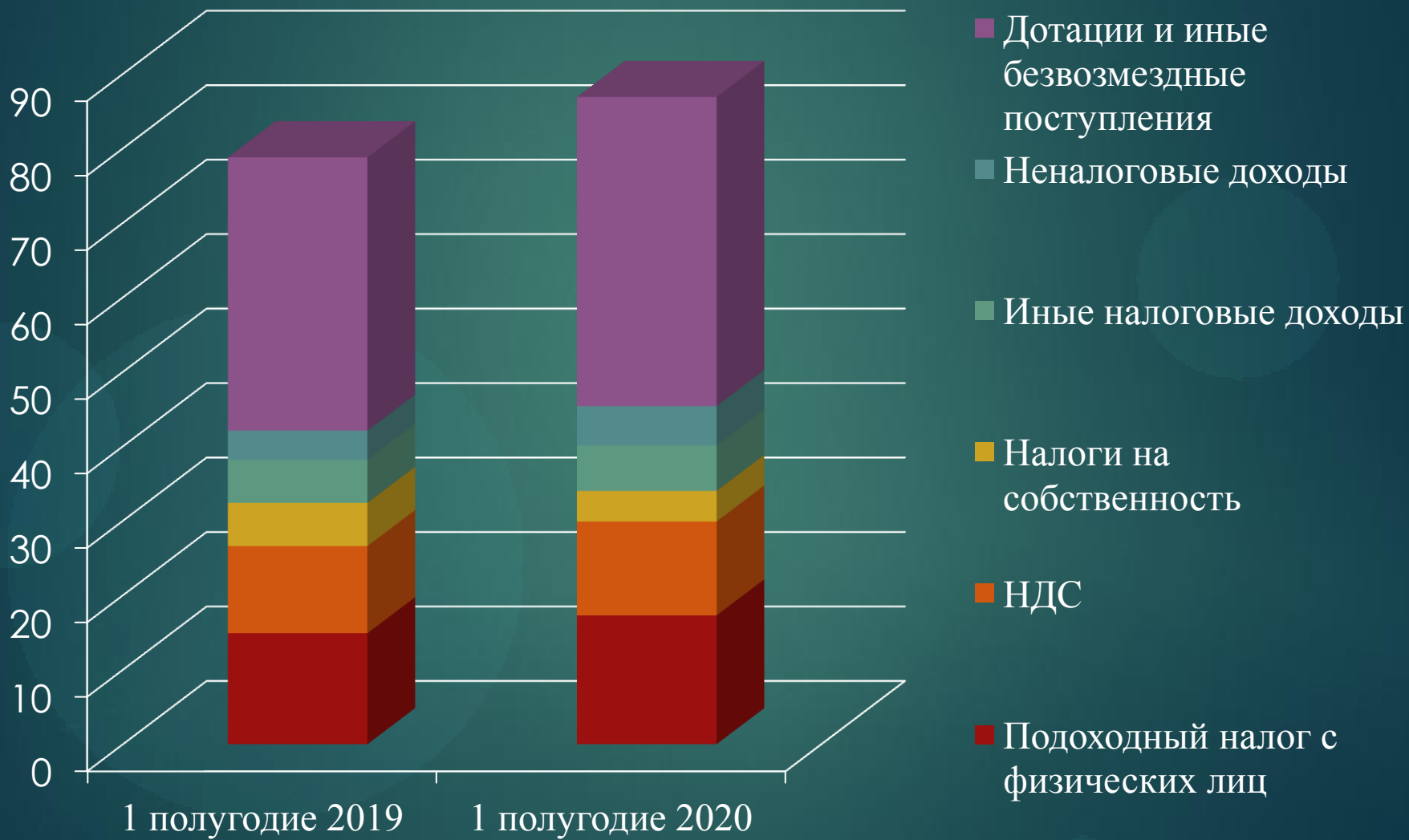


ИТОГИ ИСПОЛНЕНИЯ ГОРОДСКОГО БЮДЖЕТА За 1 полугодие 2020 года



Структура доходов бюджета за 2018 год





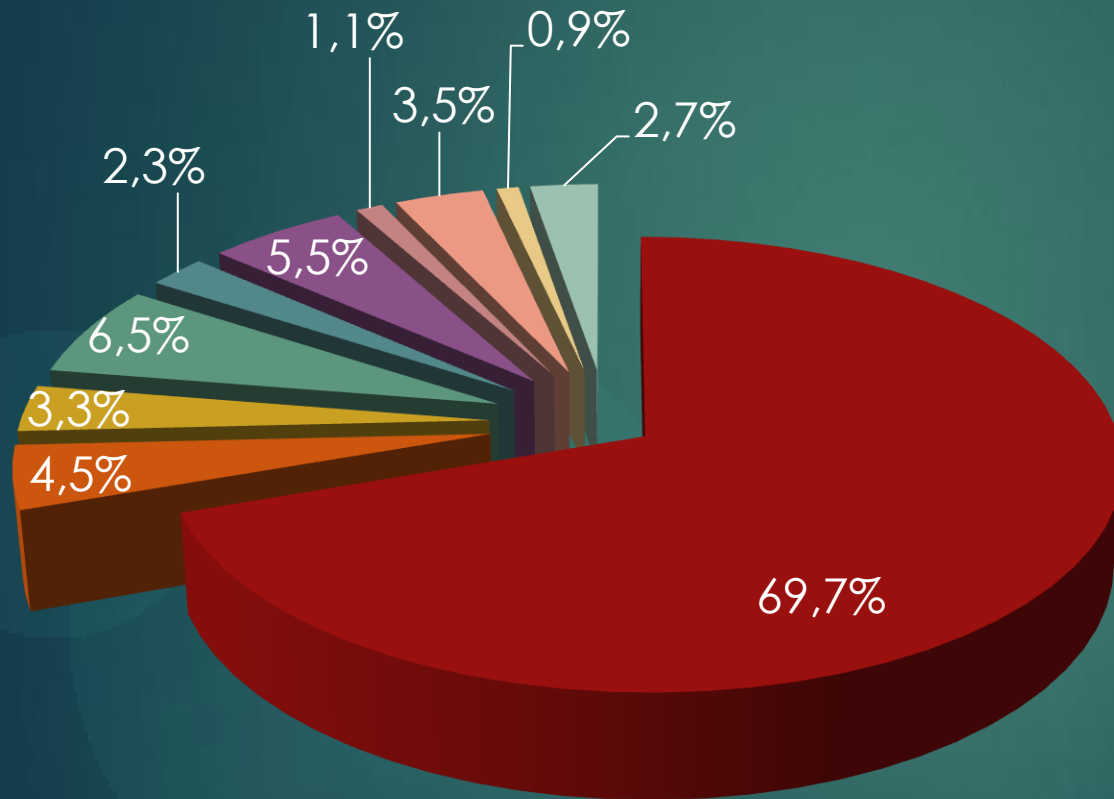
10 самых крупных налогоплательщиков г. Пинска (местный бюджет), тыс. рублей

1. УП "Мебельная фабрика "Пинскдрев-Адриана"	1 063
2. ОАО "Савушкин продукт"	997
3. ЗАО "Холдинговая компания "Пинскдрев"	947
4. РУП "Брестэнерго"	932
5. ООО "Шперплат"	801
6. Пинская центральная больница	729
7. ОАО "Пинский мясокомбинат"	688
8. Пинская центральная поликлиника	642
9. ОАО "Кузлитмаш"	461
10. ПолесГУ	454

Структура неналоговых доходов, тыс. рублей




СТРУКТУРА РАСХОДОВ БЮДЖЕТА за 1 полугодие 2020 года всего – 90 802,5 тыс. руб.



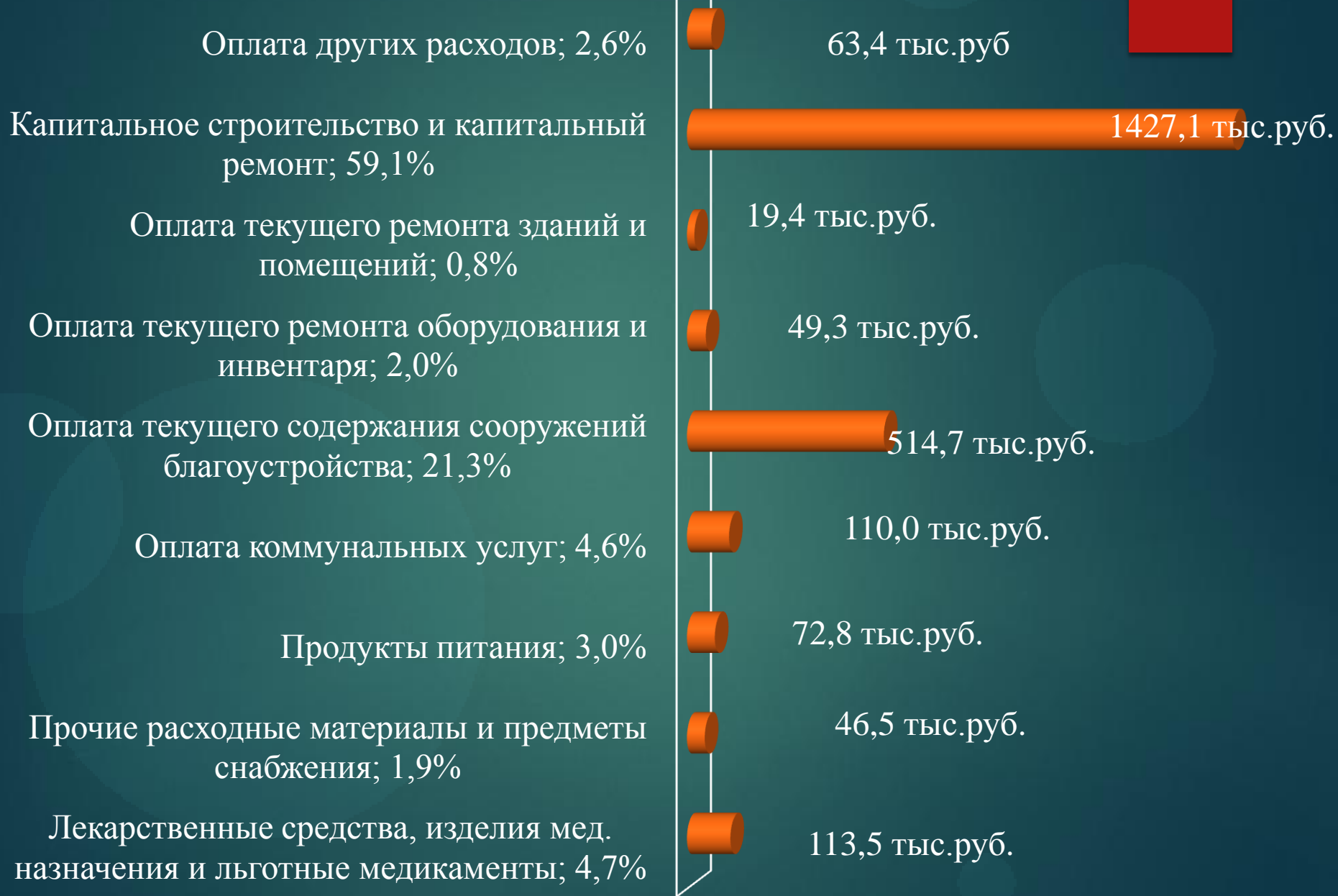
- Зарботная плата с начислениями; 63 282,1 т.р.
- Лекарственные средства; 115,2 т.р.
- Продукты питания; 3 009,6 т.р.
- Оплата коммунальных услуг; 934,3 т.р.
- Субсидии; 2 111,9 т.р.
- Трансферты населению; 4 963,4 т.р.
- Капитальные вложения; 972,3 т.р.
- Текущее содержание сооружений благоустройства; 194,9 т.р.
- Капитальные бюджетные трансферты; 793,1 т.р.
- другие расходы; 2 425,7 т.р.

Дебиторская задолженность

■ на 01.07.2020 - 94,1 тыс. руб.



Кредиторская задолженность ■ на 01.07.2020 - 2 416,7 тыс. руб.





ИТОГИ ИСПОЛНЕНИЯ ГОРОДСКОГО БЮДЖЕТА за 1 полугодие 2020 года

